





PREFEITURA MUNICIPAL DE PORTO FELIZ



AUDIÊNCIA PÚBLICA AVALIAÇÃO DAS METAS FISCAIS LEI DE DIRETRIZES ORÇAMENTÁRIA 3º QUADRIMESTRE DE 2022 23 DE FEVEREIRO DE 2023





PREFEITURA MUNICIPAL DE PORTO FELIZ



QUAL A IMPORTÂNCIA DA AUDIÊNCIA PÚBLICA?

A REALIZAÇÃO DE AUDIÊNCIAS PÚBLICAS É UM DEVER DOS ÓRGÃOS PÚBLICOS E UM DIREITO DOS CIDADÃOS. É UMA FORMA IMPORTANTE DA SOCIEDADE CIVIL FAZER PARTE DAS DECISÕES DO ESTADO, INFLUENCIANDO-O E CONTROLANDO-O.

POR MEIO DELAS, O ESTADO DISPONIBILIZA INFORMAÇÕES, ESCLARECE DÚVIDAS, ABRE DEBATES E PRESTA CONTAS À SOCIEDADE SOBRE AÇÕES E PROJETOS PÚBLICOS DE RELEVANTE IMPACTO OU INTERESSE SOCIAL.





PREFEITURA MUNICIPAL DE PORTO FELIZ



AUDIÊNCIA OBRIGATÓRIAS

AUDIÊNCIA PÚBLICA NA FASE DE ELABORAÇÃO
DA PROPOSTA DE LDO (EXECUTIVO)

AUDIÊNCIA PÚBLICA NA FASE DE APROVAÇÃO
DA PROPOSTA DE LDO (LEGISLATIVO)

AUDIÊNCIA PÚBLICA NA AVALIAÇÃO
QUADRIMESTRAL DA LDO



3º QUADRIMESTRE DE 2022





PREFEITURA MUNICIPAL DE PORTO FELIZ

BASE LEGA - LRF



ART.9º, § 4º - LEI COMPLEMENTAR Nº 101/2000 (LRF):

“ATÉ O FINAL DOS MESES DE MAIO, SETEMBRO E **FEVEREIRO**, O PODER EXECUTIVO DEMONSTRARÁ E AVALIARÁ O CUMPRIMENTO DAS METAS FISCAIS DE CADA QUADRIMESTRE, EM AUDIÊNCIA PÚBLICA NA COMISSÃO REFERIDA NO § 1º DO ART. 166 DA CONSTITUIÇÃO OU EQUIVALENTE NAS CASAS LEGISLATIVAS ESTADUAIS E MUNICIPAIS.”





PREFEITURA MUNICIPAL DE PORTO FELIZ

BASE LEGA - LRF



ART. 48 - LEI COMPLEMENTAR Nº 101/2000 (LRF):

“SÃO INSTRUMENTOS DE TRANSPARÊNCIA DA GESTÃO FISCAL, AOS QUAIS SERÁ DADA AMPLA DIVULGAÇÃO, INCLUSIVE EM MEIOS ELETRÔNICOS DE ACESSO PÚBLICO:

- **OS PLANOS, ORÇAMENTOS E LEIS DE DIRETRIZES ORÇAMENTÁRIAS;**
- **AS PRESTAÇÕES DE CONTAS E O RESPECTIVO PARECER PRÉVIO;**
- **RELATÓRIO RESUMIDO DA EXECUÇÃO ORÇAMENTÁRIA (RREO);**
- **RELATÓRIO DE GESTÃO FISCAL (RGF).”**





PREFEITURA MUNICIPAL DE PORTO FELIZ



RECEITAS ORÇAMENTÁRIAS

Receitas	Atualizada	Realizadas	% Real.
Receitas Correntes			
Impostos, Taxas e Contribuição de Melhoria	114.529.871,60	131.638.017,49	114,94%
Contribuições	12.141.000,00	14.799.151,65	121,89%
Receita Patrimonial	1.365.000,00	23.443.370,85	-
Receita de Serviços	21.743.000,00	20.470.026,82	94,15%
Transferências Correntes	192.442.528,66	243.958.214,98	126,77%
Outras Receitas Correntes	1.986.500,00	2.661.486,25	133,98%
Total das Receitas Correntes	344.207.900,26	436.970.268,04	126,95%
Total Receitas Correntes - Intra OFSS	14.756.845,31	19.323.855,53	130,95%





PREFEITURA MUNICIPAL DE PORTO FELIZ



RECEITAS ORÇAMENTÁRIAS

Receitas	Atualizada	Realizadas	% Real.
Receitas de Capital			
Alienação de Bens	50.000,00	682.690,05	-
Transferências de Capital	8.421.993,36	2.490.162,93	29,57%
Total das Receitas de Capital	8.471.993,36	3.172.852,98	37,45%
Total Receitas Bruta	367.436.738,93	459.466.976,55	125,05%
(-) Deduções do FUNDEB	24.005.000,00	31.585.026,47	131,58%
(-) Outras Deduções	0,00	5.308.178,15	-
(-) Total das Deduções	24.005.000,00	36.893.204,62	153,69%
Total Receitas Líquida	343.431.738,93	422.573.771,93	123,04%

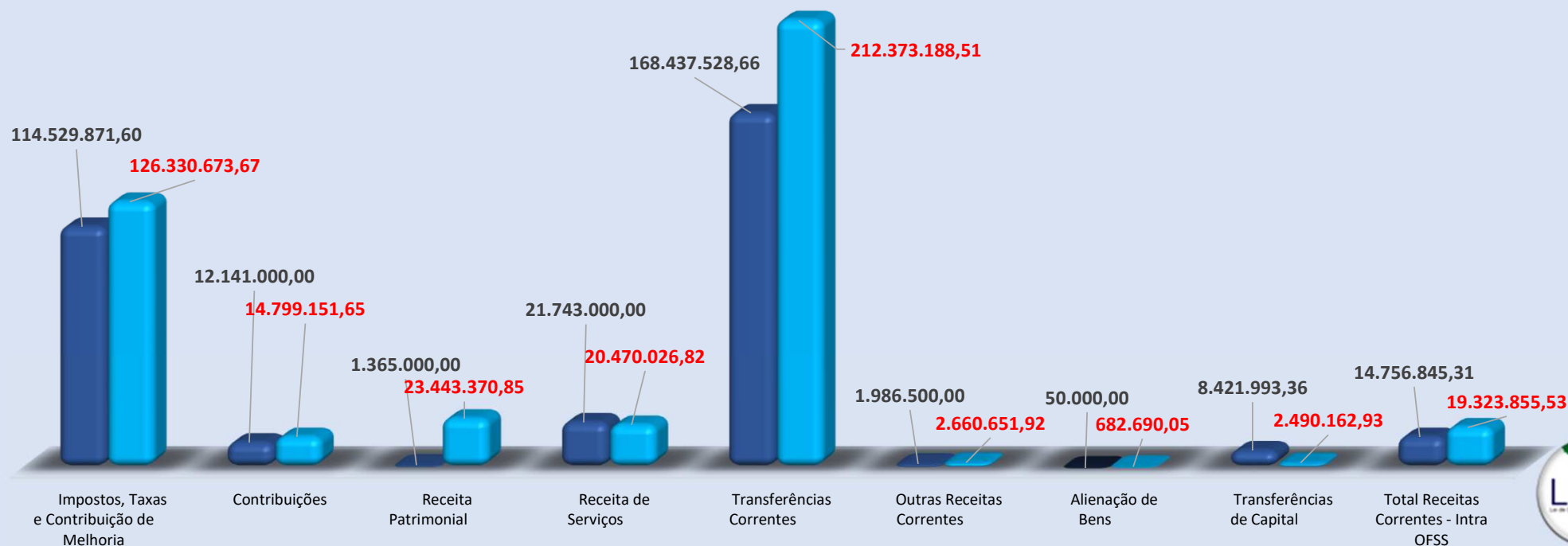




PREFEITURA MUNICIPAL DE PORTO FELIZ



RECEITAS ORÇAMENTÁRIAS





PREFEITURA MUNICIPAL DE PORTO FELIZ



DESPESAS ORÇAMENTÁRIAS

Despesas	Atualizada	Empenhada	Liquidada	Paga
Despesas Correntes				
Pessoal e Encargos	162.879.393,15	154.092.643,18	154.092.643,18	154.060.101,62
Juros e Encargos da Dívida	1.650.000,00	1.581.747,52	1.581.747,52	1.581.747,52
Outras Despesas Correntes	206.048.684,22	174.415.431,74	172.259.923,21	168.605.986,78
Total das Despesas Correntes	370.578.077,37	330.089.822,44	327.934.313,91	324.247.835,92
Despesas de Capital				
Investimentos	77.359.754,10	57.024.787,27	30.680.015,64	28.183.260,52
Inversão Financeira	1.275.688,00	1.259.688,00	1.259.688,00	1.259.688,00
Amortização	4.700.000,00	4.678.444,67	4.678.444,67	4.678.444,67
Total das Despesas de Capital	83.335.442,10	62.962.919,94	36.618.148,31	34.121.393,19
Total das Despesas	460.968.814,78	393.052.742,38	364.552.462,22	358.369.229,11
Reserva de Contingência	7.055.295,31			

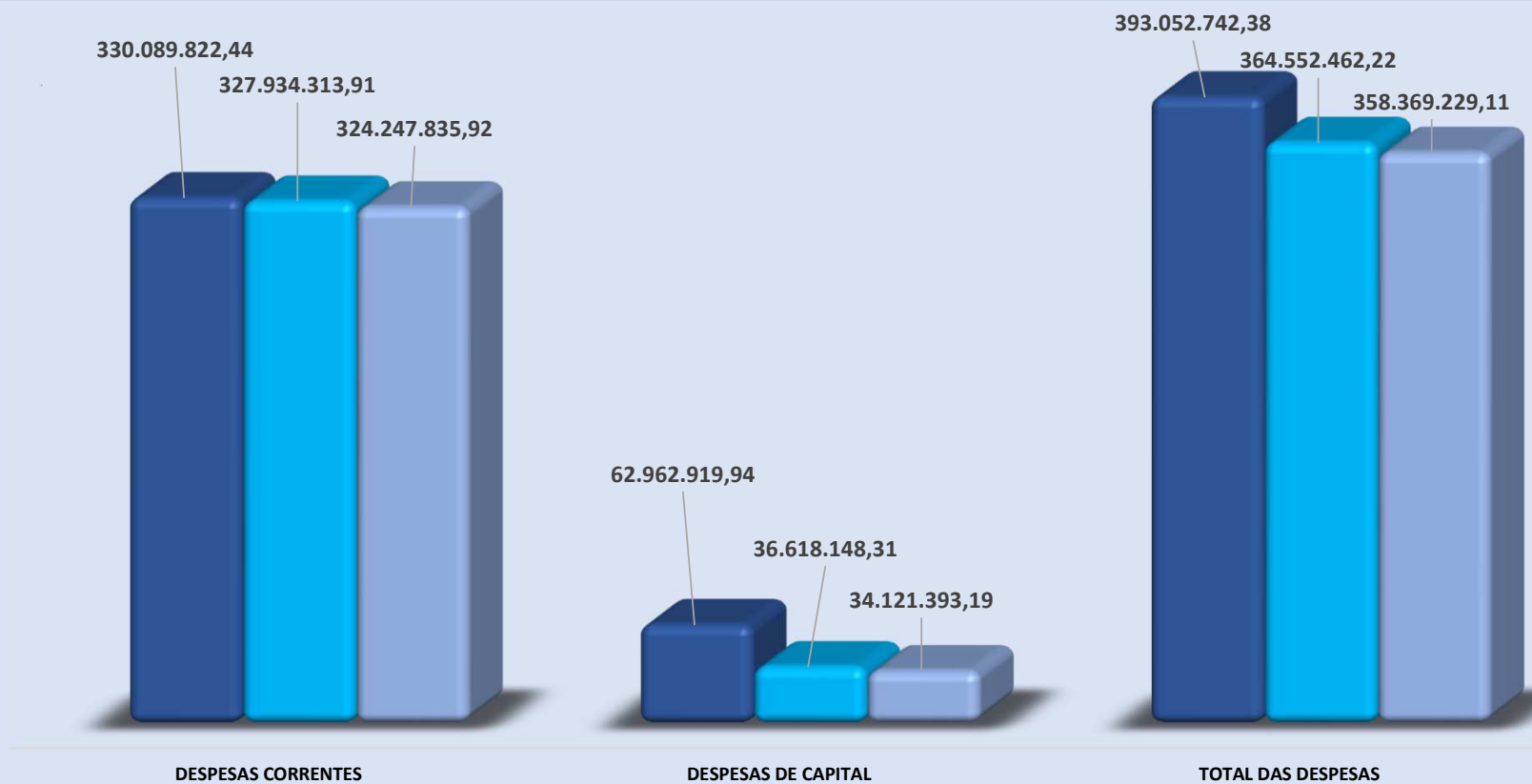




PREFEITURA MUNICIPAL DE PORTO FELIZ



DESPESAS ORÇAMENTÁRIAS





PREFEITURA MUNICIPAL DE PORTO FELIZ



RESULTADO ORÇAMENTÁRIO

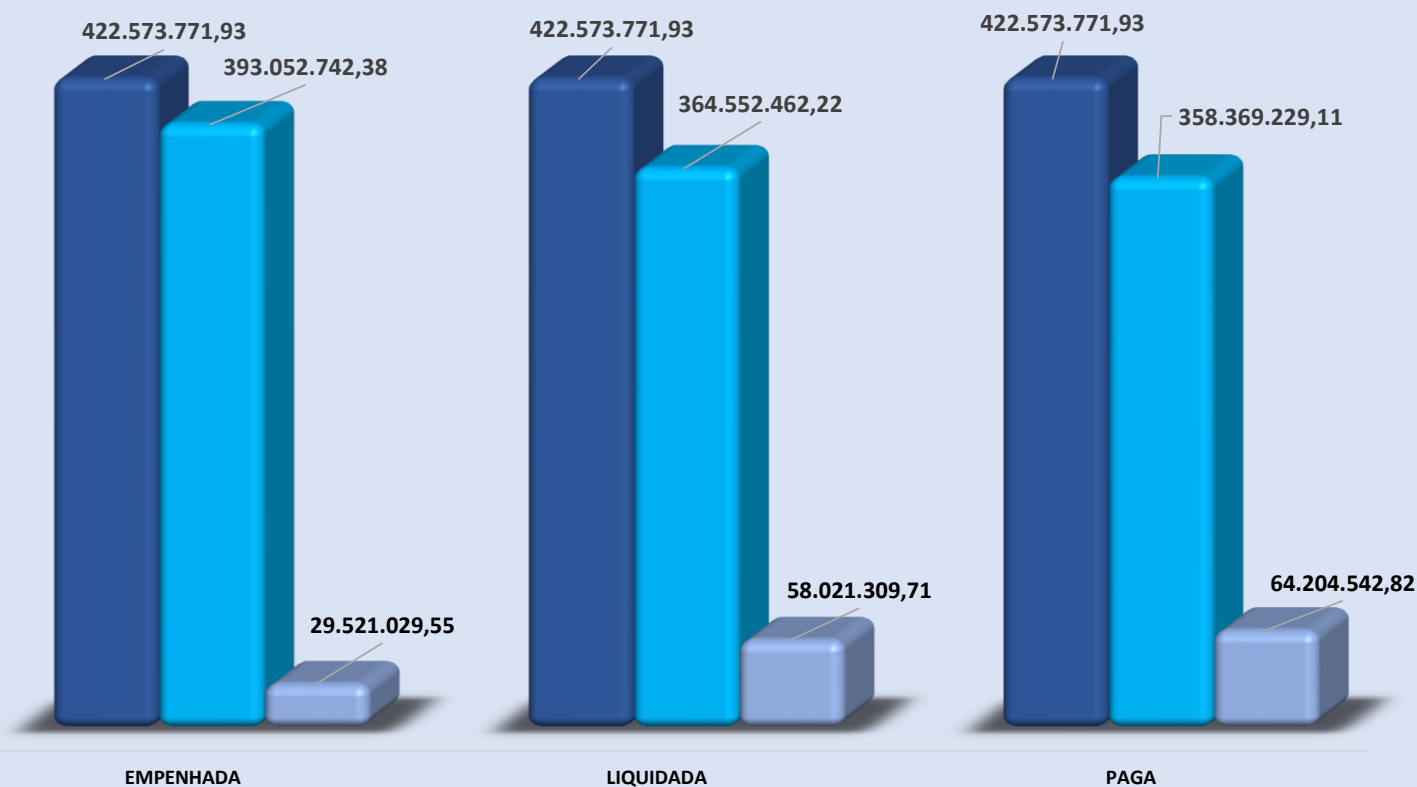
Receitas		Realizada		
Receitas Correntes		419.400.918,95		
Receitas de Capital		3.172.852,98		
Total da Receita Líquida		422.573.771,93		
Despesas		Empenhada	Liquidada	Paga
Despesas Correntes		330.089.822,44	327.934.313,91	324.247.835,92
Despesas de Capital		62.962.919,94	36.618.148,31	34.121.393,19
Total da Despesa		393.052.742,38	364.552.462,22	358.369.229,11
Resultado Orçamentário		29.521.029,55	58.021.309,71	64.204.542,82
%		6,99%	13,73%	15,19%
Situação Orçamentária		Superávit	Superávit	Superávit





PREFEITURA MUNICIPAL DE PORTO FELIZ

RESULTADO ORÇAMENTÁRIO





PREFEITURA MUNICIPAL DE PORTO FELIZ



PRINCIPAIS INDICADORES

- ✓ **DESPESAS DE PESSOAL;**
- ✓ **DÍVIDA PÚBLICA;**
- ✓ **RESTOS A PAGAR;**
- ✓ **DESPESAS COM ENSINO RECURSOS PRÓPRIOS (ART. 212 DA CONSTITUIÇÃO FEDERAL);**
- ✓ **DESPESAS COM FUNDEB;**
- ✓ **AÇÕES E SERVIÇOS PÚBLICOS DE SAÚDE (ART. 7º DA LEI COMPLEMENTAR FEDERAL Nº 141/2012).**





PREFEITURA MUNICIPAL DE PORTO FELIZ

DESPESAS DE PESSOAL



RCL para Cálculo dos Limites da Despesa com Pessoal		382.382.943,73
Despesas Totais com Pessoal	128.207.162,02	33,53%
Limite Máximo (art. 20 LRF)	206.486.789,61	54,00 %
Limite Prudencial 95% (§ único art. 22 LRF)	196.162.450,13	51,30 %
Limite de Alerta 90% (inciso II, §1º art. 59 LRF)	185.838.110,65	48,60 %





PREFEITURA MUNICIPAL DE PORTO FELIZ



DÍVIDA PÚBLICA

Dívida Consolidada	Saldo do Ex. Ant.	Até o 1º Quadr.	Até o 2º Quadr.	Até o 3º Quadr.
Dívida Contratual				
Empréstimos Internos	18.863.637,88	17.349.998,38	15.794.129,55	16.430.921,48
Parc. Dívidas – Contribuições Prev.	35.038,63	0,00	0,00	0,00
Precatórios	183.120,12	183.120,12	183.120,12	0,00
Dívida Consolidada	19.081.796,63	17.533.118,50	15.977.249,67	16.430.921,48
(-) Deduções	131.231.654,40	161.267.193,96	183.040.399,68	174.618.432,21
Dívida Consolidada Líquida	(112.149.857,77)	(143.734.075,46)	(167.063.150,01)	(158.187.510,73)
RCL Ajustada Para Cálculo Dos Limites De Endividamento	350.330.358,95	360.433.465,63	366.710.365,83	382.382.943,73
Percentual da DC sobre a RCL	5,45 %	4,86 %	4,36 %	4,30 %
Percentual da DCL sobre a RCL	(32,01) %	(39,88) %	(45,56) %	(41,37) %





PREFEITURA MUNICIPAL DE PORTO FELIZ



DÍVIDA PÚBLICA

OUTROS VALORES NÃO INTEGRANTES DA DC	Saldo do Ex. Ant.	Até o 1º Quadr.	Até o 2º Quadr.	Até o 3º Quadr.
PRECATÓRIOS POSTERIORES A 05/05/2000 ² (Não incluídos na DCL)	2.033.636,29	2.033.636,29	2.033.636,29	128.812,31
RP NÃO-PROCESSADOS	9.788.497,96	8.771.471,84	7.746.064,51	35.972.432,08

2. Refere-se aos precatórios posteriores a 05/05/2000 que, em cumprimento ao disposto no artigo 100 da Constituição Federal, ainda não foram incluídos no orçamento ou constam no orçamento e ainda não foram pagos. Ao final do exercício em que esses precatórios foram incluídos ou que deveriam ter sido incluídos, os valores deverão compor a linha "Precatórios".





PREFEITURA MUNICIPAL DE PORTO FELIZ



RESTOS A PAGAR

Restos A Pagar	Saldos Iniciais	Pagamentos	Cancelamentos	Saldo
Processados	7.189.037,23	6.573.413,92	98,04	615.525,27
Não Processados	9.796.895,96	2.069.960,46	0,01	7.726.935,49
Total	16.985.933,19	8.666.404,83	98,05	8.319.430,31





PREFEITURA MUNICIPAL DE PORTO FELIZ



DESPESAS COM ENSINO RECURSOS PRÓPRIOS

Receitas de Impostos e Transferências	287.388.461,13	
MDE	Empenhada	Liquidada
Despesas custeadas com FUNDEB - Impostos e Transferências de Impostos	48.597.865,69	48.597.865,69
Despesas Com Ações Típicas De MDE - Receitas De Impostos - Exceto FUNDEB	50.044.154,34	49.994.506,57
Total	98.642.020,03	98.592.372,26
(-) Resultado Líquido Das Transferências Do FUNDEB	19.090.072,42	19.090.072,42
Total Das Despesas Para Fins De Limite	79.551.947,61	79.502.299,84
Aplicação em MDE sobre a Receita Resultante De Impostos	27,68%	27,66%

Metodologia FNDE / SIOPE.





PREFEITURA MUNICIPAL DE PORTO FELIZ

DESPESAS COM FUNDEB



Receitas de Transferências e Aplicação Financeira do FUNDEB		51.925.476,37
Despesas com Recursos do FUNDEB	Empenhada	Liquidada
Magistério (70%)	45.580.220,37	45.580.220,37
Outras (30%)	3.017.645,32	3.017.645,32
Total	48.597.865,69	48.597.865,69
% Aplicação Total (90%)	93,59%	93,59%
% Aplicação Magistério (70%)	87,78%	87,78%
% Aplicação Outras (30%)	5,81%	5,81%





PREFEITURA MUNICIPAL DE PORTO FELIZ



DESPESAS COM SAÚDE RECURSOS PRÓPRIOS

Receitas de Impostos e Transferências	282.027.819,35	
Despesas Próprias em Saúde	Empenhada	Liquidada
Despesas Total com Recursos Próprios	64.577.614,13	62.432.677,69
Percentual Da Receita De Impostos e Transferências Constitucionais e Legais Aplicado em ASPS	22,90 %	22,14 %





PREFEITURA MUNICIPAL DE PORTO FELIZ



Tem suas
DÚVIDAS





PREFEITURA MUNICIPAL DE PORTO FELIZ



Obrigado

BOA NOITE A TODOS !!!





PREFEITURA DO MUNICÍPIO DE PORTO FELIZ
SECRETARIA DE GOVERNO
Departamento de Contabilidade

Rua Adhemar de Barros, 340 – Centro – Porto Feliz - SP
Telefone (15) 3261- 9000 – Site: <http://www.portofeliz.sp.gov.br>
CNPJ: 46.634.481/0001-98

Longe levei
as fronteiras do Brasil

ATA DA AUDÊNCIA PÚBLICA AVALIAÇÃO DO CUMPRIMENTO DAS METAS FISCAIS – 3º QUADRIMESTRE/2022.

Aos 23 (vinte e três) dias do mês de fevereiro de 2023, às 18:30 hr. no auditório da Prefeitura, sito a rua Adhemar de Barros, 340 nesta cidade de Porto Feliz, Estado de São Paulo, reuniram-se o Departamento de Contabilidade da Prefeitura do Município de Porto Feliz, representada pelo Sr. Matheus Brienza de Oliveira Raveli – Secretário de Planejamento – e pela Sr^a. Heloisa Mancio Bragantim – Chefe de Controle Interno - designada como secretária Executiva para a realização da audiência pública para avaliação do Cumprimento de Metas Fiscais do 3º quadrimestre de 2022.

Iniciando-se os trabalhos, o Sr. Sérgio Vernin fez a explicação dos dados contidos nos demonstrativos e abriu-se espaço para esclarecimentos de dúvidas e questionamentos por parte dos presentes.

Eu, Heloisa Mancio Bragantim, lavrei a presente Ata que está assinada pelos representantes da Secretaria de Planejamento e Controle Interno da Prefeitura do Município de Porto Feliz.

Heloisa Mancio Bragantim
Chefe de Controle Interno

Matheus Brienza de Oliveira Raveli
Secretário de Planejamento